

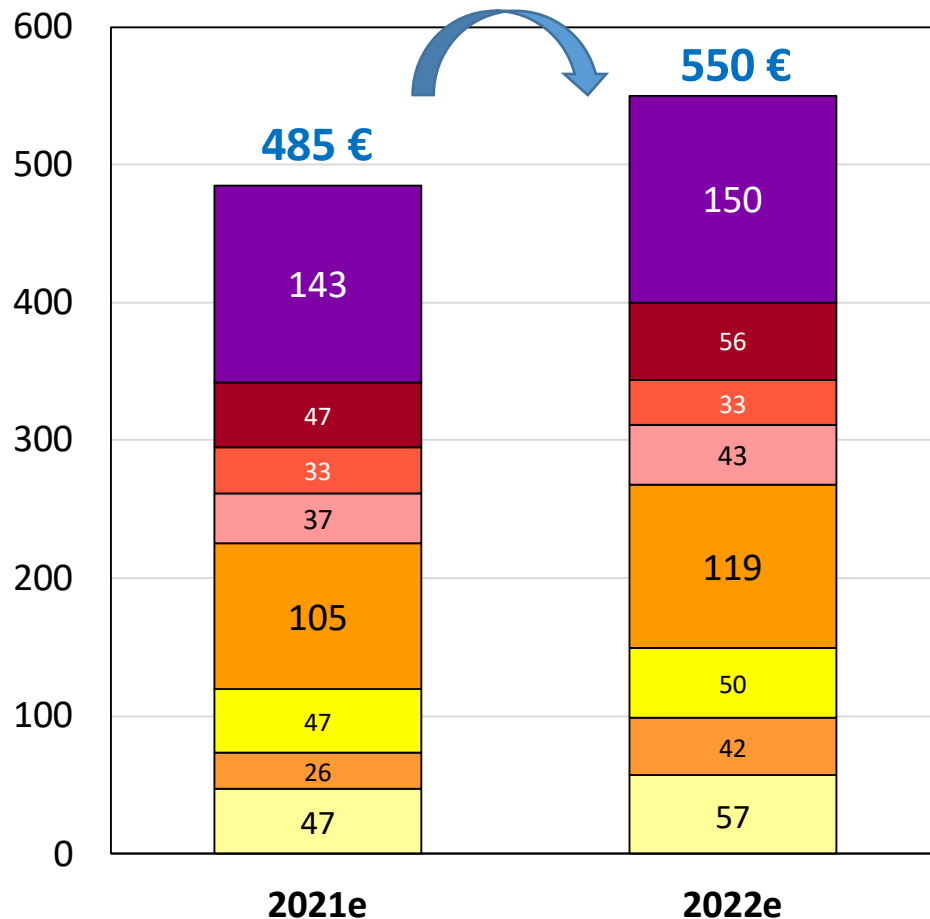


## Les estimations 2022 par filière





**+65 €/100 kgvv**  
**+13%**



### 95 élevages

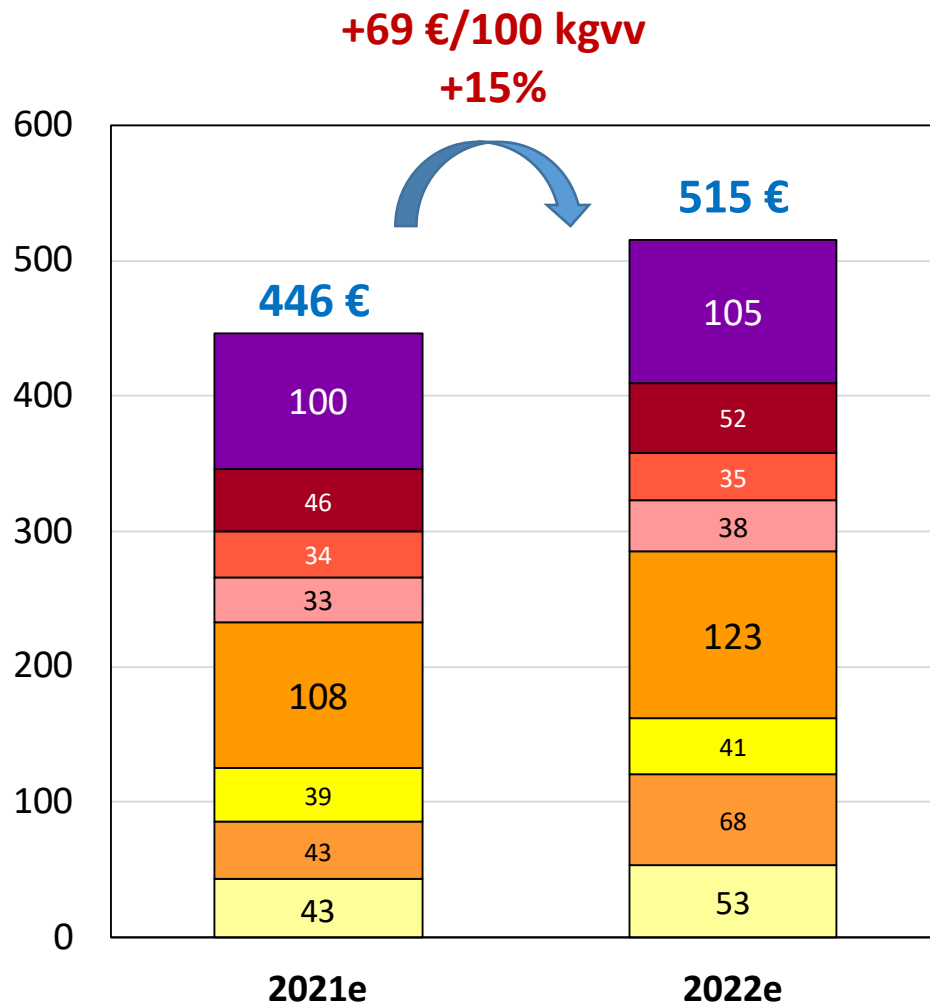
PBVV : 47 920 kgvv

MO rémunérée : 1,65 UMO

dont MO exploitant : 1,5 UMO

PBVV / UMO : 28 700 kgvv

- Travail
- Foncier et capital
- Frais divers gestion
- Bâtiments, installations
- Mécanisation
- Frais d'élevage
- Frais surfaces
- Aliments achetés



### 36 élevages

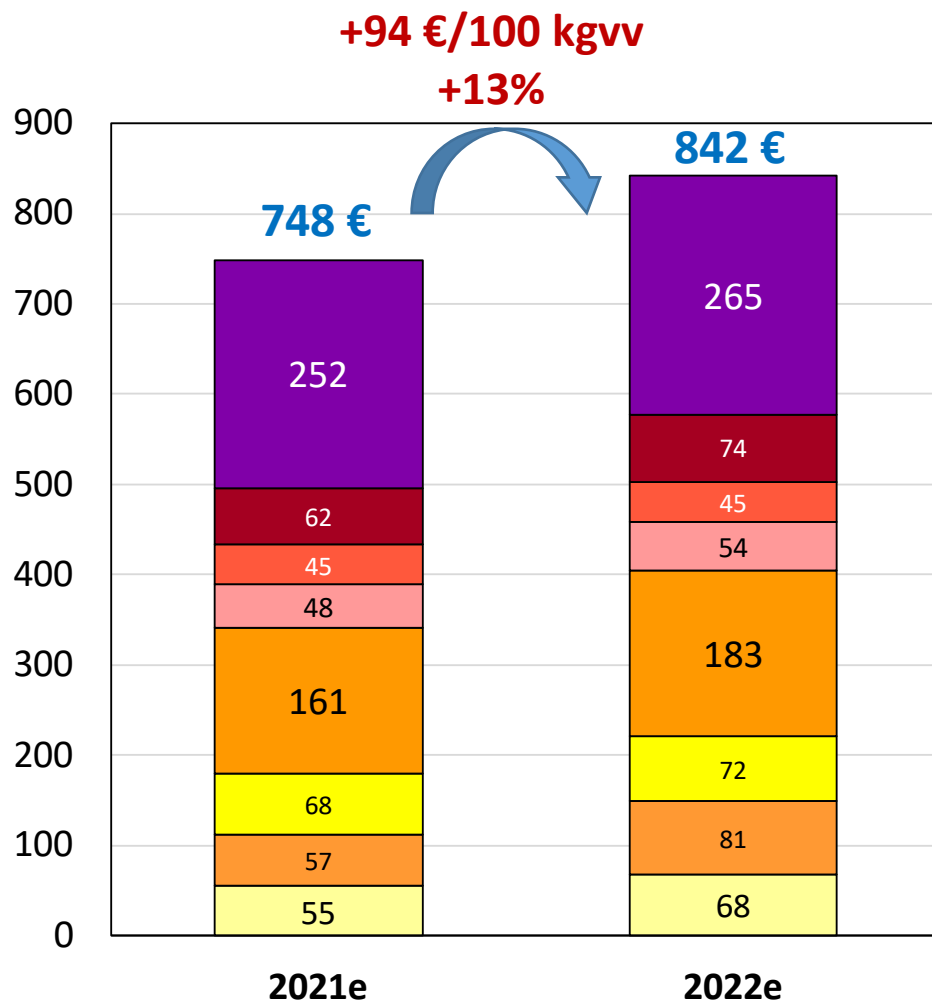
PBVV : 41 550 kgvv

MO rémunérée : 1 UMO

dont MO exploitant : 0,85 UMO

PBVV / UMO : 40 870 kgvv

- Travail
- Foncier et capital
- Frais divers gestion
- Bâtiments, installations
- Mécanisation
- Frais d'élevage
- Frais surfaces
- Aliments achetés



### 18 élevages

PBVV : 26 540 kgvv

MO rémunérée : 1,5 UMO

dont MO exploitant : 1,4 UMO

PBVV / UMO : 17 520 kgvv

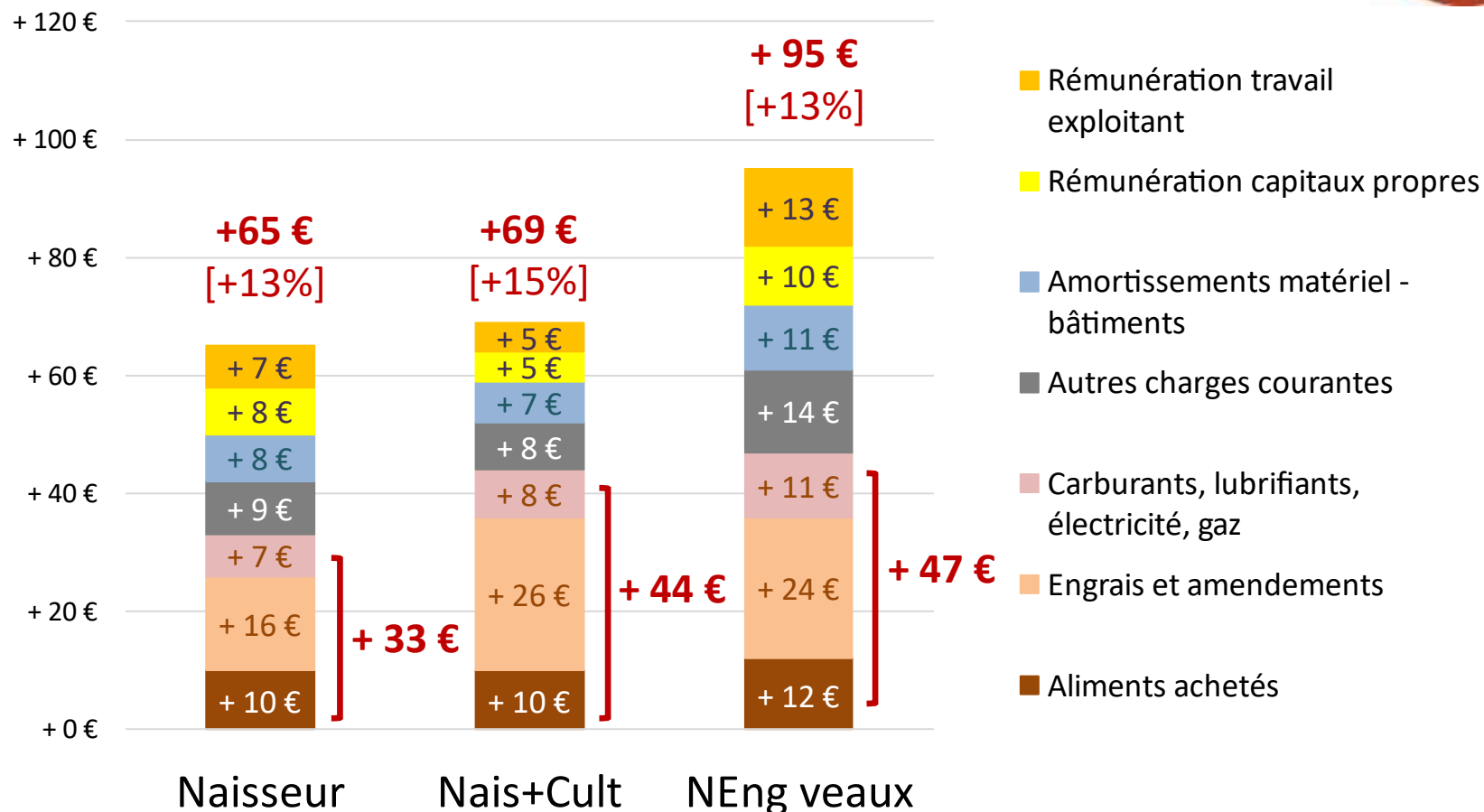
- Travail
- Foncier et capital
- Frais divers gestion
- Bâtiments, installations
- Mécanisation
- Frais d'élevage
- Frais surfaces
- Aliments achetés

# Elevages bovins viande

## Entre 2021 et 2022, nette hausse des coûts de production



Les 3 postes : aliments achetés, engrais et énergie expliquent **69%** de l'augmentation des charges courantes



# Les estimations de coût de production 2022

## Filière bovins viande



### Impact conséquent de la flambée des matières premières sur les coupod

✓ +12 à +15%

### Des adaptations possibles à court et moyen terme sur les niveaux d'achats

- ✓ Engrais : dépenses constantes avec des impasses de fertilisation (prairies)
- ✓ Aliments : des économies au détriment de la production de viande

### Une évolution des charges en partie compensée par l'augmentation des produits

- ✓ Des évolutions contrastées du produit viande en fonction des systèmes
- ✓ Systèmes Naisseur : +10 à +20%
- ✓ Systèmes Nais-engraisseurs de veaux : <5%

### Des adaptations possibles à court et moyen terme sur les niveaux de production

- ✓ Des ventes souvent anticipées ou des durées de finition moins longues
- ✓ Décapitalisation ? arrêt de production, rééquilibrage dans les syst les + intensifs

### Une forte hétérogénéité inter et intra-département des effets de la sécheresse 2022

- ✓ Des reports de stocks de fourrages 2021 salutaires mais pas toujours suffisants
- ✓ Distribution supplémentaire de fourrages au cours de l'été mais hivernage retardé
- ✓ Des achats de fourrages ou aliments souvent nécessaires et parfois anticipés (systèmes les plus herbagers et les plus finisseurs) ~150€/UGB
- ✓ Des frais supplémentaires de dérobés ou de renouvellement de prairies

### Des écarts entre élevages liés à la maîtrise technique et à la trésorerie disponible



aurelie.blachon@idele.fr



# LES JOURNÉES IRD EN OCCITANIE



Merci de votre  
attention

